



HET STORMINK

School voor Persoonlijk Leren
en Talentontwikkeling



Wie ben ik? Wat wil ik?
Wat kan ik?
Waar liggen mijn talenten
en mijn mogelijkheden?

Programmaboekje

Talentprogramma's leerjaar 1

Schooljaar 2019-2020

Naam:

Klas:

Informatieboekje

Talentprogramma's 2019-2020

Inleiding

Op het Stormink vinden we het belangrijk dat er aandacht is voor jouw talent. Natuurlijk gebeurt dat tijdens de gewone vaklessen. Maar er zijn ook talenten die tijdens de gewone lessen niet zoveel aandacht krijgen. Daarom hebben we de talentprogramma's bedacht. Tijdens deze uren kun je bezig gaan met het ontwikkelen van jouw talenten. We willen daarbij zoveel mogelijk rekening houden met jouw voorkeuren. Daarom willen we graag weten welke talentprogramma's jou het leukst lijken.

Meer over de talentprogramma's

Dit schooljaar neem je voor het eerst deel aan onze talentprogramma's. Vanaf 14 november starten we met het eerste blok. Er zijn drie blokken per jaar waarin je steeds kennis maakt met een ander talentprogramma. De talentprogramma's zijn voor de eerste klassen op donderdagmiddag het zesde, zevende en achtste uur. Je hebt dus altijd drie lessen voor je talentprogramma in de week.

Het bepalen van je voorkeur

Om tot een goede indeling voor de talenturen te komen is het belangrijk dat we weten welke programma's jou het leukste lijken. We willen daarvoor graag het volgende van je weten:

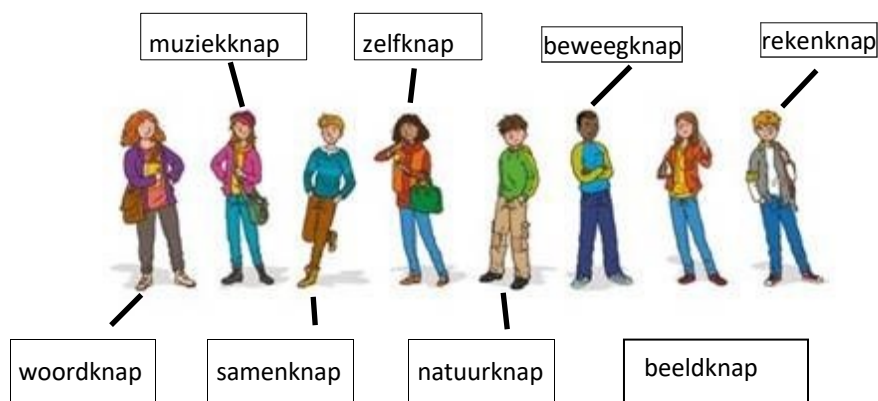
*Welke talentprogramma's wil je graag volgen? Hiervan noem je er vijf. **We willen we ook weten wat jouw favoriete programma is.***

Bij het maken van de indeling houden we zo veel mogelijk rekening met je voorkeuren. Je zult in ieder geval bij één van je favoriete talentprogramma's worden geplaatst en niet bij een programma dat je niet wilt.

Welk talentprogramma jou het leukste lijkt, hangt natuurlijk af van jouw persoonlijkheid. Bij het aangeven van jouw voorkeuren is het handig om telkens te bedenken: 'Past dit bij mij?'

Soms kan dat lastig zijn. Daarom is het goed om eens met je ouders/verzorgers te praten over de talentprogramma's en aan hen te vragen wat zij bij jou vinden passen.

Ook de mentorlessen die je tot nu toe gehad hebt, helpen je misschien verder. Tijdens deze lessen hebben jullie met Knap Kind gewerkt. Die lessen gaan over wie je bent en hoe je leert. Je hebt toen geleerd over de verschillende knappen die er zijn.



Bij de omschrijving van de talentprogramma's hebben we omschreven welke knappen er vooral aan bod zullen komen.

Opdrachten

1. Lees de omschrijvingen van de talentprogramma's.
 - A. Welke talentprogramma's passen het beste bij je?
 - B. Welke talentprogramma's passen helemaal niet bij je?

2.
 - A. Welke knappen heb jij?
 - B. Welke programma's passen bij jouw knappen?

3. Welke talenten wil je ontdekken?

4. Bij welke talentprogramma's wil je op de markt langs omdat je het interessant genoeg vindt?

5.
 - A. Bij welke talentprogramma's wil je op de markt langs omdat je nog twijfelt of het iets voor je is?
 - B. Welke vragen heb je?

6. Bespreek je antwoorden met je ouders/ verzorgers. Wat vinden zij bij jou passen?

7. Ben je nu van mening veranderd? Waarom wel/ niet?

Omschrijving van de talentprogramma's

Wood Art

Beeldend 3D

Je gaat een werkstuk maken waarin je in drie lagen (voorplan, middenplan en achterplan) diepte gaat uitbeelden. Het onderwerp/thema mag je zelf kiezen.

Denk hierbij aan de kijkdoos van vroeger. Je gaat zagen, schuren, vijlen, lijmen, schilderen en schetsen.



Als je beeldknap bent en voor deze 3D opdracht kiest, zit je helemaal goed. Het talent wat je hebt of wilt ontwikkelen, heeft te maken met de **ideeën** die jij hebt en hoe jij de technieken en materialen met elkaar combineert. De docent gaat je helpen hoe jij van de ideeën in je hoofd een mooi 3D werkstuk kunt maken.

Woordknap, beeldknap en samenknop

Aandacht werkt!

Concentreren kun je leren!

INVESTEER IN JEZELF!




Wil je je graag beter leren concentreren?

Je aandacht leren richten op één ding tegelijk?

Gevolg: goede tijdsbesteding en daardoor meer tijd over voor de dingen die je leuk vindt. Meer ontspanning, meer zelfvertrouwen ontwikkelen.

HELP MIJN HOOFD ZIT VOL!... HELP TOETS-STRESS!... HELP te veel PRIKKELS!



Wil je leren omgaan met al die gedachten, (lastige) gevoelens, stress?

DAN IS DIT TOP-PROGRAMMA IETS VOOR JOU!

Deze training leert jou vaardigheden via aandachttoefeningen om de dingen

in je dagelijkse leven met aandacht te doen. De hele dag door krijg je behoorlijk veel prikkels binnen die je moet verwerken. Drukke in je hoofd en 'drukte' om je heen! Emoties die daarbij tevoorschijn komen en die stress kunnen opleveren.

Het is heel fijn om jong te leren hiermee om te kunnen gaan. Door luister- en bewegingsoefeningen en samenwerkingsopdrachten train je jezelf hierin!

Deze training duurt twee lesuren en daarnaast wordt verwacht van jou dat je bereid bent buiten de lessen om, de oefeningen thuis te oefenen, te investeren in jezelf. WIL jij dit ECHT leren? Je bent van harte welkom!

Woordknap, beeldknap, samenknop en zelfknap

Beestachtig!!

Beeldend 2D

Tijdens deze leer je dieren schilderen. Je gaat maken waar je trots op kunt zijn. Je gaat aan het werk met verschillende materialen en technieken en je bent een aantal lessen achter elkaar bezig met één of twee grote werkstukken, waarbij jij bepaalt welk(e) dier(en) je wilt afbeelden en met welk materiaal en welke techniek (en) je wilt gaan werken.

Aan het eind van de les praten we even over wat je hebt gedaan, hoe dat ging en wat het resultaat is.

Helemaal aan het eind wordt één van jouw geweldige werkstukken tentoongesteld.

Dus ben je niet bang voor vieze handen, vind jij tekenen en schilderen erg leuk en zou je het graag nog beter willen kunnen, kom dan naar **BEESTACHTIG!!!**



talenturen
tekenen en
werkstukken



Beeldknap, woordknap en samenknop

Fashion

Je gaat in dit programma leren hoe je een saai kledingstuk pimpt. Je leert hoe je mood- en sfeerbladen maakt, hoe je een kledingstuk in beeld kan brengen met foto- of filmcamera, hoe je schetsen maakt voor een modeontwerp en hoe je een kledingstuk kunt pimpen of verfraaien. Afsluitend showen we alles tijdens een spetterende fashionshow!



Rekenknop, beeldknop en samenknop

IRun2BFit

Over bewegen en een gezonde leefstijl



Met meer dan 300 leerlingen meelopen met de IJsselloop? Dat kun jij ook! Het IRun2BFit programma leert je door een afwisselend en uitdagend loopprogramma (o.a. met bootcampachtige oefeningen, hartslagloop, focus- en fun-trainingen) om 5 kilometer te lopen!

In jouw eigen tempo, dit hoeft echt niet heel hard.

Je leert ook alles over een gezonde leefstijl en een gezond lijf!



Beweegknop, zelfknop en natuurknop

Koken


Denk je dat er in jou een chef-kok schuilt?

Of houd je gewoon heel erg van lekker eten? Als je meer over koken te weten wilt komen en wilt leren hoe je op een hygiënische manier lekkere gerechten kunt koken, dan is het talentprogramma 'Kookknip' iets voor jou!

Wij gaan zoveel mogelijk koken met duurzame en biologische producten, wat dat inhoudt en waarom we dat doen, leer je tijdens het programma. Ook leer je te reflecteren op jouw kookkunsten en op de manier waarop jij hebt samengewerkt met anderen.




Rekenknip, beeldknip, samenknip en natuurknip



Proefkonijnen

Ben je nieuwsgierig? Of een doorzetter? Iemand die het leuk vindt om dingen uit te zoeken? Ga dan als proefkonijn aan de slag en doe onderzoek naar het gedrag van dieren. Ook ga je onderzoeken hoe je alcohol door middel van gisting maakt en hoe je de perfecte groente kan kweken.



Wanneer je alles over de onderzoekscyclus weet, ga je met een zelfgekozen onderzoek aan de slag. Je resultaten presenteer je op de natuurwetenschappelijke methode.

Natuurknop, woordknop, rekenknop en samenknop.

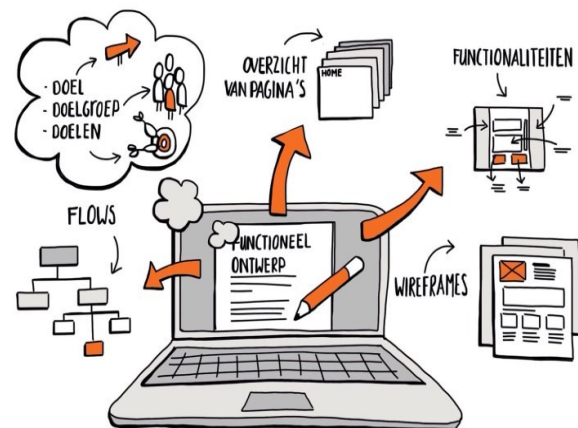
Leren denken als ontwerper

Ontwerpen

Wie bouwt de sterkste spaghettibrug en de snelste speedboot?

Misschien heb je wel ideeën in je hoofd, maar ervoor zorgen dat jouw ideeën echt gebouwd worden, is nog leuker! Met elkaar doorlopen we een

zogenaamde ontwerpcyclus. Stapsgewijs leer je hoe je ontwerp vorm krijgt en hoe je prototype uitgroeit tot een goed product.



Woordknap, rekenknap, samenknop en natuurknap

Sportoriëntatie

Kennismaken met verschillende sporten

Tijdens de uren sportoriëntatie maak je kennis met verschillende sporten. Naast de sporten die wij in de gymlessen geven, maken wij ook uitstapjes naar andere sporten, zoals kickboksen, freerunning, schermen, waterpolo en bootcamp. Wij sluiten af met een sportmiddag voor alle leerlingen die aan de sportoriëntatie hebben meegedaan. Een uitdaging voor leerlingen die niet stil willen zitten!



Beeldknap, beweegknap, samenknap en zelfknap

Robotica

Klaar om je eigen robot te ontwerpen, te bouwen en te programmeren?

Ga met je groepje aan de slag om de perfecte Lego Mindstorms-robot te ontwerpen!



Bouw en programmeer je robot zo, dat deze uitdagingen helemaal zelfstandig kan overwinnen. Je gaat gedurende 10 weken verschillende robots bouwen en programmeren.

De robots hebben motoren en sensoren en reageren op hun omgeving. Aan het eind gaat je robot de uitdaging aan... haalt hij of zij de finish?

Rekenknap, beeldknap, samenknap en natuurknap

Theater

Leren improviseren, met lef een personage neerzetten, samen met anderen werken van idee naar productie; dit en nog veel meer komt aan bod tijdens de talenturen theater.



Natuurlijk brengen we een bezoek aan het theater. Je gaat aan de slag met het bedenken van een scène en probeert deze samen met andere leerlingen uit te werken.

Natuurlijk sluiten we af met een voorstelling!

Beeldknap, muziekknap, beweegknap en samenknap

Multimedia

Vloggen, fotografie en animatie



Ben jij gek op **vloggen**, **fotografie** en **animatie**?

Dan is 'Multimedia' echt iets voor jou.

Deze drie onderdelen gaan over het vertellen van een verhaal door gebruik te maken van beelden.




Vloggen is het maken van een videoblog, oftewel een vlog. Jij vertelt jouw verhaal voor de camera in slechts twee minuten. Dit is een korte

en krachtige manier om je kijkers aan te spreken en ze iets te vertellen wat jij belangrijk, opvallend of leuk vindt.

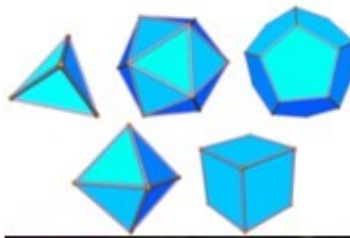
Je maakt en deelt vast veel foto's. Toch vallen sommige foto's meer op dan andere. Tijdens de lessen **Fotografie** leer je nog nicere foto's te maken.

Voor het maken van een animatiefilm is niet veel nodig: een idee, tijd en een team. Tijdens het onderdeel **Animatie** maak jij in een groepje onder andere een stopmotionfilm. Met bijvoorbeeld klei en karton maak je figuren die in een decor tot leven gewekt worden.



Woordknap, beeldknap en samenknop

Zoek het lekker zelf uit!



In het talentprogramma 'Zoek het lekker zelf



uit!' ontdek je wat je allemaal kunt met wiskunde.

Je onderzoekt bijvoorbeeld hoeveel wereldrecords er nog komen, of onze verkiezingen beter kunnen, hoe je de perfecte tuin ontwerpt, hoe je ruimtfiguren bouwt of hoe je een goed geheimschrift maakt én kraakt.

Daarnaast train je je hersens om te kunnen schitteren tijdens de jaarlijkse Kangoeroe wiskundewedstrijd!

Woordknap, rekenknap, beeldknap en zelfknap

Muziek

Sing and Songwriting

Tijdens het talentprogramma Sing and Songwriting gaan jullie aan de slag met het schrijven van jullie eigen lied. Het gaat hierbij om maken van de tekst, maar ook zeker om de muzikale begeleiding. In een bandje zal het eigen geschreven lied gepresenteerd worden.



Woordknap, muzikknop, samenknop en zelfknop

Frans



Hoe overleef ik in een Frans restaurant...

Stel je eens voor: je bent in Frankrijk en loopt een restaurant binnen. De ober komt langs om je bestelling op te nemen.

De meeste Nederlanders weten in zo'n situatie geen zinnig woord uit te brengen. Maar jij straks wel! Want jij hebt namelijk meegedaan aan dit talentprogramma.

Samen met de andere leerlingen oefen je hoe je een bestelling doorgeeft, een praatje over het weer maakt, en vraagt naar het menu van de dag.

Woordknap en samenknop

Belangrijke data:

17 oktober: Talentenmarkt op school

18 oktober tot 29 oktober: Inschrijven voor de programma's. *Dit doe je aan de hand van het keuzeschema op de laatste bladzijde. Bewaar het boekje daarom goed!*

14 november: Vanaf deze week starten de talentprogramma's.

(Ga naar de laatste bladzijde voor het invulschema.)

Aantekeningen:

Vul in:

- Kies jouw drie favoriete programma's en zet een "1" in het hokje bij deze 3 programma's
- Kies de twee programma's die ook bij je passen en zet een "2" in het hokje bij deze 2 programma's.
- Als het goed is, blijven er in je kolom nu 10 vakjes leeg.

	Talentprogramma	Ik wil graag	Na overleg thuis	Na overleg mentor	Definitieve keuze
1	Wood Art				
2	Aandacht werkt!				
3	Beestachtig				
4	Fashion				
5	I Run2Bfit				
6	Koken				
7	Proefkonijnen				
8	Leren denken als ontwerper				
9	Sportoriëntatie				
10	Robotica				
11	Theater				
12	Multimedia				
13	W=kunde+				
14	Muziek				
15	Frans				