

OVERGANG PO-VO ONTWIKKELINGEN VAN 2012-2013 TOT 2016-2017

Deze factsheet geeft de ontwikkelingen weer rond de overgang van het primair onderwijs naar het voortgezet onderwijs vanaf de wetwijziging in 2014. Het geeft informatie over de bedoeling van de nieuwe Wet Eindtoetsing PO en laat zien wat er sinds de invoering van deze wet is gebeurd. Hierbij is gekeken naar het schooladvies, heroverweging, de positie in leerjaar 3 van het vo, zittenblijven en de druk van ouders.

WET EINDTOETSING PO

Sinds 2014 is de Wet Eindtoetsing PO van kracht. Met deze nieuwe wet- en regelgeving is de positie van het schooladvies versterkt, deze is leidend bij de toelating tot het voortgezet onderwijs. Alle basisscholen moeten tussen half april en half mei een eindtoets afnemen bij hun leerlingen uit groep 8. Voorafgaand aan deze eindtoets krijgen leerlingen een schooladvies voor het voortgezet onderwijs (voor 1 maart). Wanneer de eindtoets hoger uitvalt dan het gegeven schooladvies, is de basisschool verplicht het advies te heroverwegen.

Het voortgezet onderwijs mag voor de toelating geen extra toetsen of testen afnemen om het niveau nader te bepalen. Ook mag het VO, naast de eindtoets, geen extra gegevens als tweede gegeven gebruiken of eisen.

EVALUATIE & REGEERAKKOORD

In 2014 is afgesproken dat de nieuwe wetgeving wordt geëvalueerd (eindrapportage eind 2018). De inzet van het kabinet is (regeerakkoord 2017) om de eindtoets te vervroegen en/of het schooladvies later uit te brengen.

‘Daarmee komt, voorafgaand aan het eindadvies, alle informatie beschikbaar. Uitgangspunt blijft dat de leraar zijn professionele autonomie behoudt, maar op basis van meer informatie tot een oordeel kan komen.’ Het kabinet gaat hierover in overleg met het onderwijsveld.

ONTWIKKELINGEN & CONCLUSIES

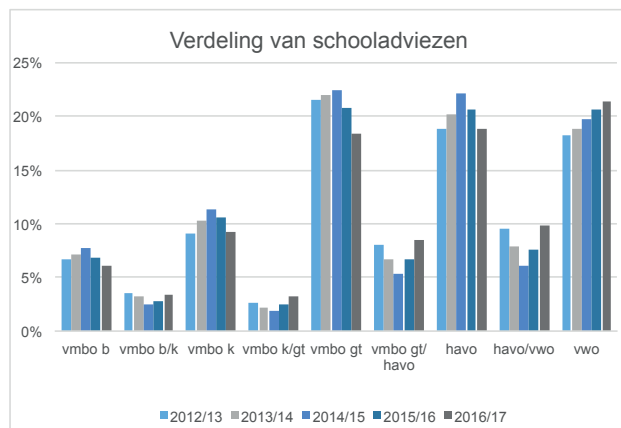
- De hoogte van de schooladviezen in het schooljaar 2016/2017 komt grotendeels overeen met de hoogte van de adviezen in de periode voor de wetwijziging, m.u.v. vmbo gt (daling) en vwo (stijging).
- Het aantal dubbeladviezen neemt toe.
- Het aantal leerlingen dat recht heeft op een heroverweging neemt af. Het aantal adviezen dat wordt bijgesteld naar aanleiding van een heroverweging neemt toe.
- De basisscholen ervaren meer druk van ouders bij het opstellen van het advies.
- Het aantal leerlingen dat afstroomt neemt af, maar nog steeds stromen meer leerlingen af dan op.
- Sinds schooljaar 2017/2018 daling van het aantal leerlingen in het derde jaar vmbo basis beroepsgericht.
- Toename in het aantal leerlingen dat blijft zitten. ➤

ONTWIKKELINGEN TUSSEN 2012-2013 EN 2016-2017

SCHOOLADVIES

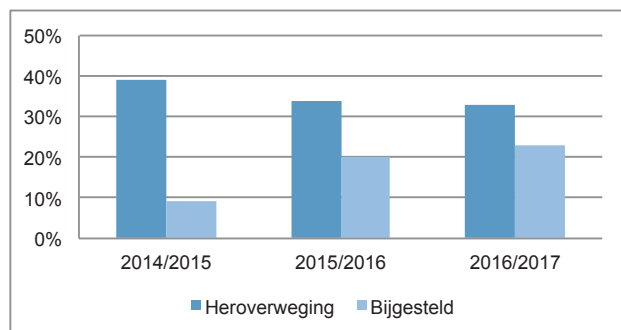
- De hoogte van de schooladviezen in het schooljaar 2016/2017 komt grotendeels overeen met de hoogte van de adviezen in de periode voor de wetswijziging, m.u.v. vmbo gt (daling) en vwo (stijging).
- In het schooljaar 2016/2017 is 'vwo' het meest voorkomende advies.
- Het aantal dubbeladviezen neemt toe.

In het Onderwijsverslag (2018) staat dat er hoger wordt geadviseerd: 'Op onderdelen zien we wel een stijging van het niveau waarop leerlingen hun onderwijs volgen. Met name het percentage leerlingen met een vwo-advies nam de afgelopen jaren gestaag toe.'



HEROVERWEGING

- Het aantal leerlingen dat recht heeft op heroverweging neemt af.
- Het aantal adviezen dat wordt bijgesteld naar aanleiding van een heroverweging, neemt toe.
- Hoe vaak een advies wordt bijgesteld, verschilt per regio.



DRUK VAN OUDERS

- Uit de 'Tussenevaluatie Wet Eindtoetsing PO' blijkt dat 56% van de basisscholen druk van ouders ervaart bij het opstellen van het schooladvies.
- In de G4 ervaart men meer druk van ouders dan in de rest van het land.

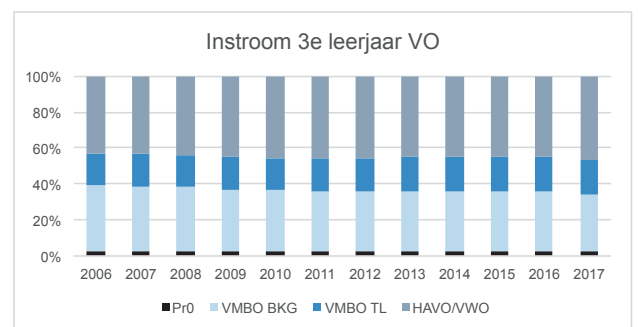
POSITIE LEERJAAR 3 (VO)

- Het percentage leerlingen dat afstroomt neemt af.
 - Het percentage leerlingen dat opstroomt neemt toe.
- Ondanks deze ontwikkeling stromen meer leerlingen af dan op.

	2012/2013	2013/2014	2014/2015	2015/2016	2016/2017
Heel niveau lager dan advies	15,8%	15,9%	15,7%	14,7%	13,7%
Laagste schoolsoort binnen dubbel advies	15,8%	14,2%	13,2%	11,3%	9,2%
Plaats in leerjaar 3 gelijk aan advies	45,0%	48,1%	50,3%	53,4%	56,6%
Hoogste schoolsoort binnen dubbel advies	13,9%	12,4%	11,3%	10,4%	8,9%
Heel niveau hoger dan advies	9,5%	9,4%	9,6%	10,2%	11,6%

'De voorwaarden voor gelijke kansen lijken iets te verbeteren; er zijn meer dubbele adviezen en leerlingen klimmen vaker op binnen het voortgezet onderwijs.' (Onderwijsverslag 2018)

Vanaf schooljaar 2011-2012 was het percentage leerlingen dat in het derde jaar vmbo beroepsgericht volgde in verhouding tot vmbo tl en havo/vwo redelijk stabiel (rond de 33,4%). Sinds het schooljaar 2017-2018 is echter een flinke daling zichtbaar, van 33,3% naar 31,9%.



ZITTENBLIJVEN

- Het aantal leerlingen dat blijft zitten neemt toe. Deze toename is vooral zichtbaar in leerjaar 1.

	2012/2013	2013/2014	2014/2015	2015/2016	2016/2017
Leerjaar 1 totaal	2,2%	2,4%	2,5%	3,1%	3,7%
Leerjaar 2 totaal	4,0%	3,9%	3,6%	3,7%	3,9%
Leerjaar 3 totaal	6,1%	5,6%	5,2%	4,9%	5,5%
vmbo	6,4%	6,1%	5,7%	5,5%	6,0%
havo	8,2%	6,9%	6,4%	6,1%	6,9%
vwo	3,2%	3,0%	2,6%	2,5%	3,0%
Landelijk totaal	5,9%	5,7%	5,4%	5,5%	6,0%